

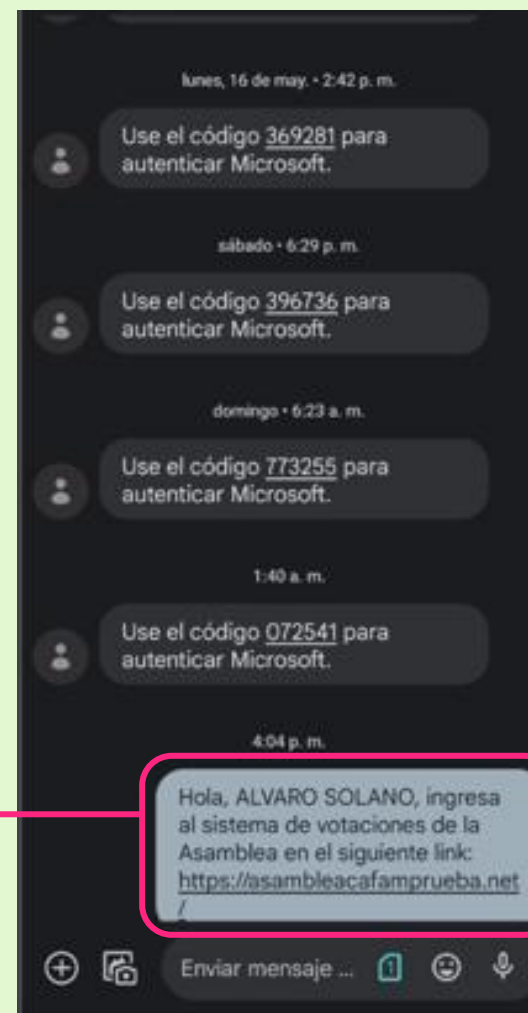


# ASAMBLEA GENERAL DE AFILIADOS COMFAMA


Participación  
presencial

Al realizar el registro de asistencia para la Asamblea, **te llegará un mensaje de texto** a tu celular con el *link* para ingresar a la plataforma de votación.

# Paso 1



# Paso 2



Asamblea General de  
afiliados a Comfama

✉ prueba@gmail.com

🔒 \*\*\*\*\*ión

INGRESAR

comfama



comfama

Digita tu email y  
número de identificación,  
luego debes hacer clic en el  
botón **INGRESAR.**

# Paso 3

Al ingresar exitosamente a la plataforma podrás ver tu nombre, la cantidad de votos, el botón **VERIFICAR VOTACIONES ACTIVAS** y el botón para salir de la aplicación



Botón para salir de la aplicación

Nombre y cantidad de votos

Verificar las votaciones



# Una vez llegue el momento de votar, sigue estos pasos:

1. Al ingresar a la plataforma debes **seleccionar el botón verificar votaciones activas.**



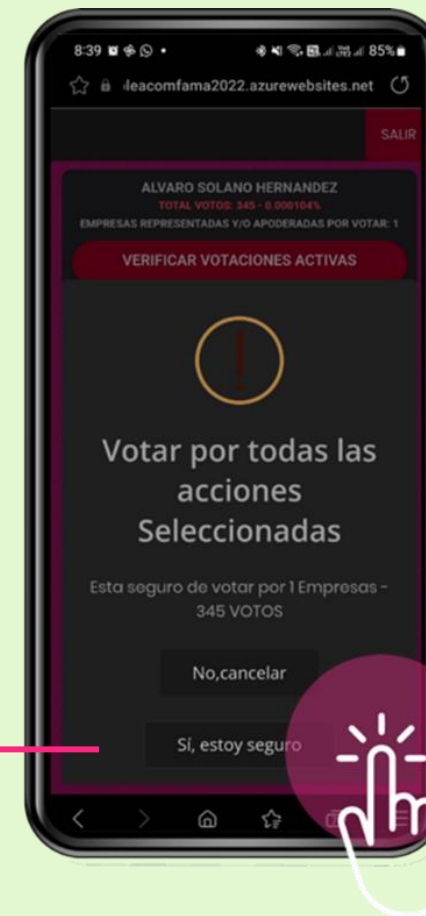
2. Luego, verás el panel de votación y allí lee las indicaciones antes de votar. **No olvides hacer clic en el botón ok.**



3. En la plataforma, elige la empresa que representas y haz clic en el botón **votar por seleccionadas**.



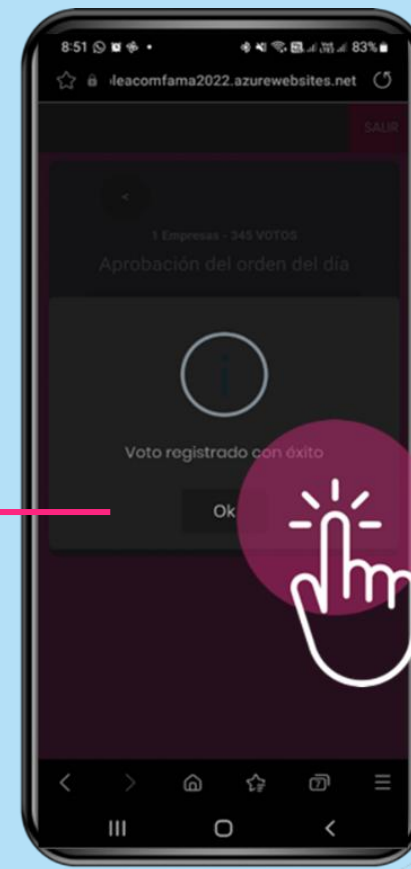
4. El sistema te mostrará un mensaje de confirmación, haz clic en el botón **Sí, estoy seguro(a)**.



5. Luego de elegir tu opción de voto, reconfírmalo en el botón **Sí, estoy seguro(a)**.



6. El sistema generará un mensaje confirmando que tu voto fue registrado exitosamente. Para finalizar la votación debes **hacer clic en el botón ok**.



7. Al finalizar la votación, podrás consultar el histórico de tus respuestas.

Para una nueva votación debes dar clic en verificar votaciones activas.



Si tienes alguna dificultad, haz clic en el botón de soporte para comunicarte con nosotros.



ASAMBLEA GENERAL DE  
AFILIADOS COMFAMA

Gracias

*#LogrosComfama2025*